СОЦИАЛЬНО-ЭКОНОМИЧЕСКОЕ ПОЛОЖЕНИЕ В РЕСПУБЛИКЕ КАРЕЛИЯ В 2023 ГОДУ

КАРЕЛИЯСТАТ

Основные показатели социально-экономического развития в Республике Карелия в 2023г., по оперативным данным, составили:

	2023	В % к 2022
Оборот организаций всех видов деятельности [1], млн руб.	704427,4	106,2
Индекс промышленного производства [2]	x	100,7
добыча полезных ископаемых	x	100,8
обрабатывающие производства	x	99,4
обеспечение электрической энергией, газом и паром; кондиционирование воздуха	x	102,9
водоснабжение; водоотведение, организация сбора и утилизации отходов, деятельность по ликвидации загрязнений	x	125,3
Продукция сельского хозяйства, млн руб.	6459,0	99,3
Производство продукции животноводства в хозяйствах всех категорий [3]		
скот и птица на убой в живом весе, тыс. т	3,0	100,6
молоко, тыс. т	63,4	103,7
яйца, млн шт.	6,8	90,5
Объём работ и услуг, выполненных по виду деятельности «Строительство», млн руб.	59758,5	116,6
Ввод в действие жилых домов, тыс. м^2 общей площади	312,4	100,8
Оборот розничной торговли, млн руб.	180945,1	109,5 [4]
Оборот общественного питания, млн руб.	11051,4	116,8 [4]
Объём платных услуг населению, млн руб.	54523,5	103,0 [4]
Индекс потребительских цен на товары и услуги [5]	x	107,7 [5]
Индекс цен производителей промышленных товаров, реализуемых на внутренний рынок [5]	x	130,6 [5]
Численность официально зарегистрированных безработных на 1 января 2024г., человек	2616	63,7 [6]
Начисленная среднемесячная заработная плата одного работника [7]		
номинальная, руб.	62633,4	111,9
реальная	x	105,7

Индекс промышленного производства в 2023г. составил 100,7%, в том числе по видам деятельности: «Добыча полезных ископаемых» – 100,8%, «Обрабатывающие производства» – 99,4%, «Обеспечение электрической энергией, газом и паром; кондиционирование воздуха» – 102,9%, «Водоснабжение; водоотведение, организация сбора и утилизации отходов, деятельность по ликвидации загрязнений» – 125,3%.

Объём производства сельскохозяйственной продукции хозяйствами всех категорий (в сопоставимой оценке) сократился на 0,7% к 2022г.

---

[1] Без НДС, акциза и других платежей.

[2] Индекс промышленного производства исчисляется по видам экономической деятельности «Добыча полезных ископаемых», «Обрабатывающие производства», «Обеспечение электрической энергией, газом и паром; кондиционирование воздуха», «Водоснабжение; водоотведение, организация сбора и утилизации отходов, деятельность по ликвидации загрязнений» на основе данных о динамике производства важнейших товаров-представителей (в натуральном или стоимостном выражении). В качестве весов используется структура валовой добавленной стоимости по видам экономической деятельности 2018 базисного года.

[3] По всему кругу сельхозпроизводителей, включая крупные, средние, малые сельхозпредприятия, подсобные хозяйства организаций, хозяйства населения, крестьянские (фермерские) хозяйства и индивидуальных предпринимателей.

[4] В сопоставимых ценах.

[5] Декабрь 2023г. к декабрю 2022г.

[6] В % к 1 января 2023г.

[7] Январь-ноябрь 2023г.; январь-ноябрь 2023г. к январю-ноябрю 2022г.

В 2023г. организациями всех форм собственности и населением построено 1824 жилых дома общей площадью 312,4 тыс. кв. метров, что на 0,8% больше, чем в 2022г. Удельный вес индивидуального жилищного строительства в общем объёме ввода жилья составил 56,5%.

Грузооборот автомобильного транспорта по сравнению с 2022г. сократился на 17,4%, пассажирооборот автомобильного транспорта – на 7,8%.

Оборот розничной торговли в сопоставимых ценах зафиксирован на уровне 109,5% к 2022г., оборот общественного питания – 116,8%, объём платных услуг населению – 103,0%.

Индекс потребительских цен в декабре 2023г. к декабрю 2022г. составил 107,7%, и был ниже на 4,1 процентного пункта, чем за соответствующий период предыдущего года (справочно: декабрь 2022г. к декабрю 2021г. – 111,8%). С начала года услуги подорожали на 9,8%, продовольственные и непродовольственные товары – на 9,6% и 3,7% соответственно.

Среднемесячная номинальная начисленная заработная плата в январе-ноябре 2023г. по сравнению с январём-ноябрём 2022г. увеличилась на 11,9%, и составила 62633,4 рубля. Реальная заработная плата за этот же период выросла на 5,7%.

Производство товаров и услуг

В 2023г., по оперативным данным, отгружено товаров собственного производства, выполнено работ и услуг собственными силами по промышленным производствам в объёме 289631,3 млн рублей (104,4% к 2022г. в фактических ценах).

Объём отгруженных товаров собственного производства, выполненных работ и услуг собственными силами по добыче полезных ископаемых в действующих ценах был равен 104379,8 млн рублей (104,5% к 2022г.); обрабатывающим производствам – 144847,4 млн рублей (101,2%); обеспечению электрической энергией, газом и паром; кондиционированию воздуха – 34915,0 млн рублей (116,0%); водоснабжению; водоотведению, организации сбора и утилизации отходов, деятельности по ликвидации загрязнений – 5489,1 млн рублей (125,6%).

Индекс промышленного производства в 2023г. составил 100,7% к аналогичному периоду 2022г.

Индексы промышленного производства
(к соответствующему периоду предыдущего года; процентов)

Увеличение промышленного производства в 2023г. наблюдалось в области водоснабжения; водоотведения, организации сбора и утилизации отходов, деятельности по ликвидации загрязнений (на 25,3%), в обеспечении электрической энергией, газом и паром; кондиционировании воздуха (на 2,9%) и сфере добычи полезных ископаемых (на 0,8%).

Снижение промышленного производства в 2023г. отмечалось в обрабатывающих производствах (на 0,6%).

По сравнению с 2022г. увеличилось производство смесей асфальтобетонных дорожных, аэродромных и асфальтобетона горячих, добыча гранул, крошки и порошка, гальки, гравия, электроэнергии, конструкций из чёрных металлов, лесоматериалов, продольно распиленных или расколотых.

В то же время сократилось производство щепы топливной, мебели, блоков оконных пластмассовых, блоков и прочих изделий сборных строительных для зданий и сооружений из цемента, бетона, песков природных, гранита, песчаника и прочего камня для памятников и строительства, пара и горячей воды, бетона готового для заливки.

В пищевой промышленности больше выпущено филе рыбного, мясо рыбы прочего (включая фарш) свежего или охлаждённого, филе рыбного вяленого, солёного или в рассоле; рыбы, включая филе, копчёной; икры лососёвых рыб.

Снизилось производство плодоовощных консервов, полуфабрикатов мясных, мясосодержащих, охлаждённых, замороженных, изделий колбасных, мяса, масла сливочного, кондитерских изделий, сыров, молока, рыбы переработанной и консервированной, изделий хлебобулочных недлительного хранения.

В производстве напитков снизился выпуск ликёроводочных изделий с содержанием спирта свыше 25% от объёма готовой продукции, воды минеральной природной питьевой, пива.

Сельское хозяйство

Объём производства продукции сельского хозяйства всех сельхозпроизводителей (сельхозорганизации, крестьянские (фермерские) хозяйства, индивидуальные предприниматели, хозяйства населения) в 2023г., по оперативным данным, составил 6459,0 млн рублей, что на 0,7% ниже, чем в 2022г. (в сопоставимой оценке).

Животноводство На 1 января 2024г. в хозяйствах всех сельхозпроизводителей поголовье крупного рогатого скота составило 18,2 тыс. голов (в том числе коров – 9,1 тыс. голов), свиней – 1,6 тыс. голов, овец и коз – 4,5 тыс. голов. По сравнению с данными на 1 января 2023г. поголовье крупного рогатого скота сократилось на 3,5% (в том числе коров – на 0,1%), поголовье свиней сократилось на 20,0%, овец и коз – увеличилось на 5,6%.

К началу января 2024г. на долю сельскохозяйственных организаций приходилось 80,4% поголовья крупного рогатого скота (84,7% – коров), 17,6% – овец и коз, 4,7% – птицы.

В сельскохозяйственных организациях на 1 января 2024г. содержалось 14,6 тыс. голов крупного рогатого скота (в том числе коров – 7,7 тыс. голов). По сравнению с началом января 2023г. поголовье крупного рогатого скота сократилось на 4,2% (в том числе коров – увеличилось на 0,2%), поголовье овец и коз увеличилось в 1,5 раза.

Производство основных видов продукции животноводства в хозяйствах всех категорий

	2023	В % к 2022	Справочно 2022 в % к 2021
Скот и птица на убой в живом весе, тыс. т	3,0	100,6	93,2
Молоко, тыс. т	63,4	103,7	103,0
Яйца, млн шт.	6,8	90,5	100,0

На долю сельскохозяйственных организаций приходилось 51,2% производства скота и птицы на убой, 91,4% – молока.

В сельскохозяйственных организациях в 2023г. по сравнению с 2022г. увеличилось производство скота и птицы на убой (на 11,4%), производство молока (на 4,9%), сократилось производство яиц (на 14,6%). В среднем от одной коровы надоено по 7541 килограмму молока, что на 1,7% выше, чем в 2022г.

Строительство

В 2023г. было введено в действие 1912 зданий, в том числе 1824 здания жилого назначения, 88 – нежилого назначения. Общая площадь зданий (включая технические, мансардные, цокольные и подвальные помещения) составила 509,5 тыс. кв. метров.

Ввод в действие мощностей и объектов

	2023
Линии электропередачи напряжением до 35 кВ, км	660,8
Трансформаторные понизительные подстанции напряжением до 35 кВ, тыс. кВА	163,1
Торговые предприятия, тыс. м^2 торговой площади	2,2
Автомобильные дороги с твёрдым покрытием, км	24,8
Мосты	
единиц	2
пог. м	257,0
Предприятия общественного питания, посадочных мест	171
Антенно-мачтовые сооружения для сотовой связи, шт.	2
Капитальные гаражи	
единиц	2
машиномест	20

Ввод в действие объектов социально-культурной сферы

	2023
Жилые дома, тыс. м^2 общей площади	312,4
Водопровод, тыс. м^3 в сутки	9,6
Гостиницы, мест	61
Дома отдыха, мест	4
Туристские базы, мест	10
Дошкольные образовательные организации, мест	280
Общеобразовательные организации, ученических мест	2500
Амбулаторно-поликлинические организации, посещений в смену	120
Санатории, коек	107
Спортивные залы, м^2	7459,4
Физкультурно-оздоровительные комплексы, единиц	1
Культовые сооружения, единиц	1

Жилищное строительство В 2023г. в республике были введены в действие жилые дома общей площадью 312,4 тыс. кв. метров (4539 квартир), в том числе в сельской местности – 134,9 тыс. кв. метров. По сравнению с 2022г. ввод жилья увеличился на 0,8%, в сельской местности – на 10,3%.

Населением за свой счёт и с помощью кредитов построено 1776 домов общей площадью 176,5 тыс. кв. метров, что на 2,2% меньше, чем в 2022г.

Удельный вес индивидуального жилищного строительства в общем вводе жилых домов по республике составил 56,5% (в 2022г. – 58,2%).

В 10 районах и округах ввод жилья обеспечен полностью за счёт индивидуального жилищного строительства.

Строительная деятельность Объём работ, выполненных по виду деятельности «Строительство», в 2023г. составил 59758,5 млн рублей, или на 16,6% больше, чем в 2022г.

На конец 2023г. организациями с основным видом деятельности «Строительство» (без субъектов малого предпринимательства) заключено договоров (контрактов) строительного подряда на сумму 8751,2 млн рублей; обеспеченность производственной программы договорами и прочими заказами (контрактами) составила 3,3 месяца.

Транспорт

В 2023г. перевозка грузов автомобильным транспортом организаций всех видов деятельности составила 5156,2 тыс. тонн, что на 14,8% меньше, чем за 2022г.; грузооборот сократился на 17,4%.

Автобусами юридических лиц всех видов деятельности и индивидуальными предпринимателями было перевезено 12577,4 тыс. человек, что на 10,1% больше, чем в 2022г.

Пассажирооборот автомобильного транспорта в 2023г. сократился на 7,8%.

Потребительский рынок

Оборот розничной торговли в 2023г., по оперативным данным, составил 180945,1 млн рублей, что на 9,5% больше, чем в 2022г. (в сопоставимых ценах).

В структуре оборота розничной торговли удельный вес пищевых продуктов, включая напитки, и табачных изделий в 2023г. составил 51,9% (в 2022г. – 55,0%), непродовольственных товаров – 48,1% (45,0%).

Пищевых продуктов, включая напитки, и табачных изделий населению было продано на 93911,9 млн рублей, непродовольственных товаров – на 87033,2 млн рублей. В товарной массе это составило соответственно 102,7% и 117,7% к уровню 2022г.

На конец декабря 2023г. объём товарных запасов в организациях розничной торговли (по организациям с основным видом деятельности «Торговля розничная, кроме торговли автотранспортными средствами и мотоциклами») составил 13446,6 млн рублей, что в товарной массе на 3,0% меньше, чем на конец ноября 2023г. Обеспеченность торговли запасами составила 33 дня торговли (на конец декабря 2022г. – 35 дней).

Оборот общественного питания в 2023г. составил 11051,4 млн рублей, что в сопоставимых ценах на 16,8% больше, чем в 2022г.

Платные услуги населению За 2023г. (по оперативным данным) населению республики оказано платных услуг через все каналы реализации на 54523,5 млн рублей, что в сопоставимых ценах на 3,0% больше, чем в 2022г.

В 2023г. в структуре объёма платных услуг населению по-прежнему преобладали коммунальные, транспортные, телекоммуникационные, бытовые и жилищные услуги (64,2% к итогу).

ЦЕНЫ

Индекс потребительских цен на товары и услуги (один из основных показателей, характеризующих уровень инфляции) по Республике Карелия в декабре 2023г. по отношению к декабрю 2022г. составил 107,7% (в декабре 2022 г. по отношению к декабрю 2021г. – 111,8%).

Среднемесячный прирост цен (тарифов) на потребительские товары и услуги в декабре 2023г. составил 0,6% к декабрю 2022г. (за соответствующий период 2022г. – 1,0%).

Изменение цен в потребительском секторе экономики
(декабрь к декабрю предыдущего года; процентов)

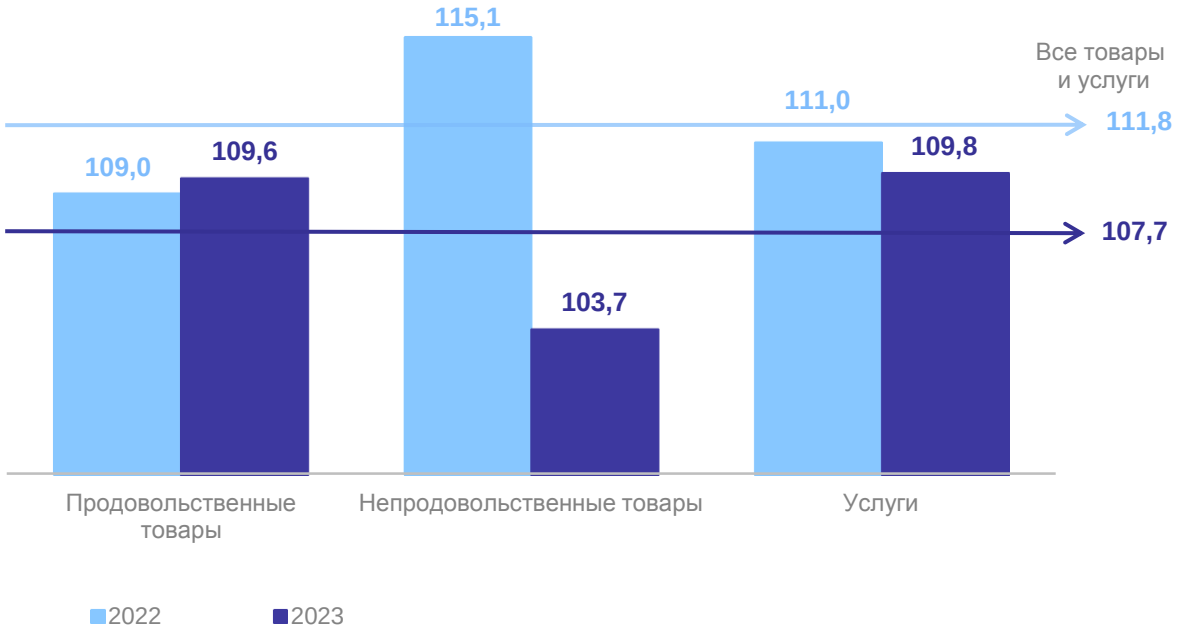

Потребительские цены на продовольственные товары (включая алкогольные напитки) в декабре 2023г. по сравнению с декабрём 2022г. выросли на 9,6%; без овощей, картофеля и фруктов – на 6,9% (за соответствующий период 2022г. продовольственные товары подорожали на 9,0%; без овощей, картофеля и фруктов – на 11,1%).

Изменение потребительских цен на отдельные виды продовольственных товаров
(декабрь к декабрю предыдущего года; процентов)

Индекс цен на плодоовощную продукцию, включая картофель, в декабре 2023г. по отношению к декабрю 2022г. составил 131,0% (за соответствующий период 2022г. – 95,1%).

Изменение потребительских цен на плодоовощную продукцию
(декабрь к декабрю предыдущего года; процентов)

Индекс цен на алкогольные напитки в декабре 2023г. по отношению к декабрю 2022г. составил 104,6% (за соответствующий период 2022г. – 107,2%). Повышение цен наблюдалось на вино виноградное столовое (на 9,8%), водку (6,2%), вино виноградное креплёное (6,0%), вино игристое отечественное (4,3%), коньяк ординарный отечественный (на 3,0%).

Цены на непродовольственные товары в декабре 2023г. по сравнению с декабрём 2022г. повысились на 3,7% (в декабре 2022г. по сравнению с декабрём 2021г. увеличились на 15,1%).

Изменение потребительских цен на отдельные виды медицинских товаров
(декабрь к декабрю предыдущего года; процентов)

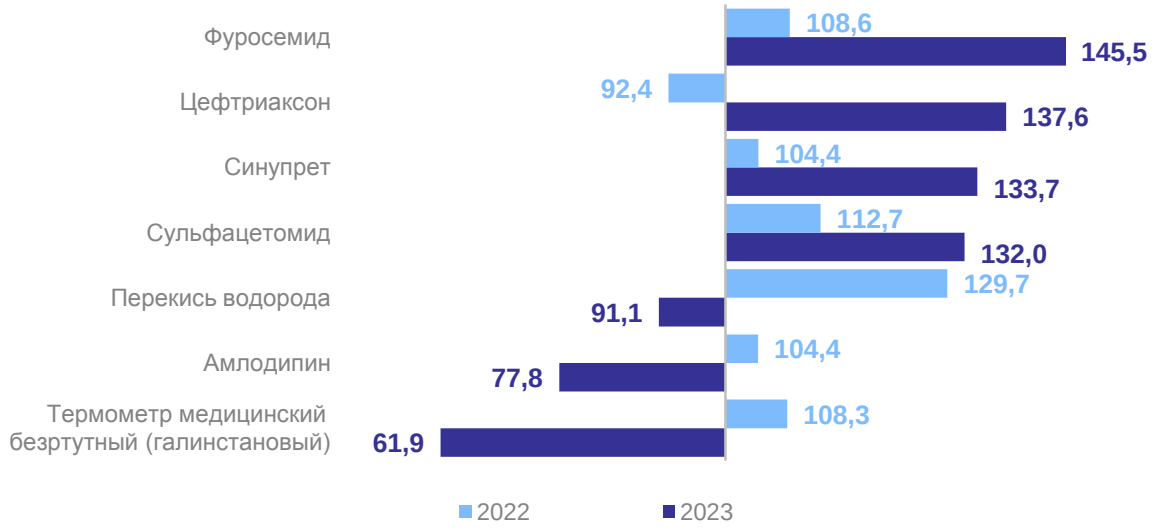

Индекс цен на топливо моторное составил 106,0%. Повышение цен зарегистрировано на газовое моторное топливо (на 22,4%), бензин автомобильный марки АИ-98 и выше (8,7%), дизельное топливо (8,4%), бензин автомобильный марки АИ-92 (5,8%), марки АИ-95 (на 5,5%).

Изменение потребительских цен на отдельные виды непродовольственных товаров
(декабрь к декабрю предыдущего года; процентов)

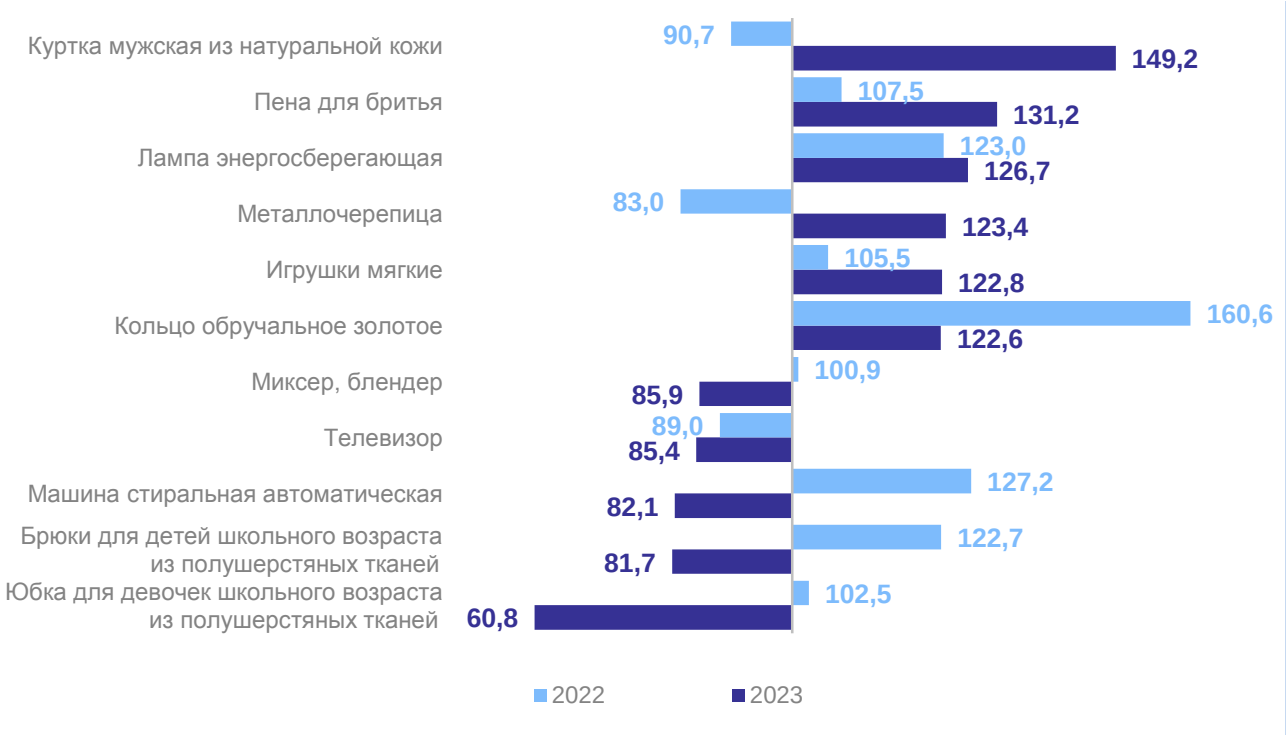

Прирост цен на услуги по Республике Карелия в декабре 2023г. по сравнению с декабрём 2022г. составил 9,8% (в декабре 2022г. по сравнению с декабрём 2021г. – 11,0%).

В январе-декабре 2023г. цены по группе «Услуги в сфере зарубежного туризма» увеличились на 40,5%. Так, стоимость поездок на отдых в Турцию и Египет стала дороже в 1,6 раза, поездки в Беларусь – на 39,8%, на отдых в ОАЭ – 16,5%, в отдельные страны Средней Азии – 15,9%, в страны Закавказья – на 15,7%. Одновременно с этим стоимость поездки в отдельные страны Юго-Восточной Азии стала дешевле на 0,7%.

За тот же период стоимость услуг банков выросла на 38,2%. На это существенно повлияло увеличение платы за пользование потребительским кредитом (процентная ставка в стоимостном выражении) (на 38,5%).

Из экскурсионных услуг в наибольшей степени выросла стоимость поездки на отдых на Черноморское побережье России и в Крым (на 34,3%).

За период с начала года прирост цен на услуги гостиниц и прочих мест проживания составил 15,6%. Наибольший рост цен был отмечен на проживание в хостеле (на 24,0%), в гостинице 1* или в мотеле (21,7%), в студенческом общежитии (19,3%), в гостинице 3*, 4*-5* (15,7%), в гостинице 2* (на 8,9%).

Изменение потребительских цен на отдельные виды услуг
(декабрь к декабрю предыдущего года; процентов)

Индекс цен на услуги страхования за период с начала года составил 90,6%. На это оказало влияние снижение годовой стоимости полиса добровольного страхования легкового автомобиля от стандартных рисков (КАСКО) (на 31,1%).

Стоимость условного (минимального) набора продуктов питания по Республике Карелия в декабре 2023г. составила 6616,87 рубля в расчёте на месяц и по сравнению с декабрём 2022г. выросла на 6,5%.

Стоимость условного (минимального) набора продуктов питания в декабре 2023 года (рублей)

Цены производителей промышленных товаров, реализуемых на внутренний рынок, в декабре 2023г. по сравнению с декабрём 2022г. выросли на 30,6%. (Справочно: в декабре 2022г. по сравнению с декабрём 2021г. снизились на 6,4%).

Индексы цен производителей промышленных товаров, реализуемых на внутренний рынок (декабрь к декабрю предыдущего года; процентов)

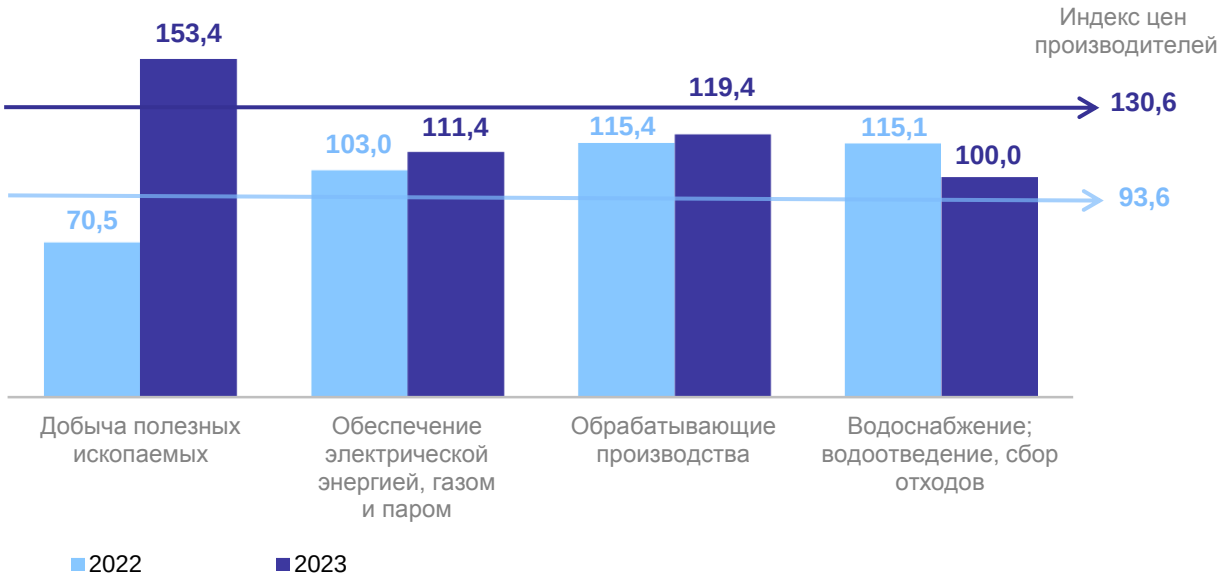

ФИНАНСЫ

За январь-ноябрь 2023г. **положительный сальдированный финансовый результат** (прибыль минус убыток) организаций (без субъектов малого предпринимательства и организаций, средняя численность которых не превышает 15 человек, банков, страховых, бюджетных и прочих финансово-кредитных учреждений) в действующих ценах составил 32184,7 млн рублей. Организациями республики получено прибыли на сумму 42195,3 млн рублей,

убытка – 10010,6 млн рублей. Основная часть прибыли организаций была получена по виду деятельности «Добыча полезных ископаемых» (69,7%).

По состоянию на 1 декабря 2023г. доля убыточных организаций составила 42,0% к итогу.

По состоянию на конец ноября 2023г. **суммарная задолженность** по обязательствам (кредиторская, задолженность по полученным займам и кредитам) организаций составила 246052,6 млн рублей, из неё **просроченная** – 5029,9 млн рублей (2,0%).

Кредиторская задолженность на конец ноября 2023г. составила 94006,5 млн рублей, из неё 4999,0 млн рублей **просроченная** задолженность (5,3%).

Дебиторская задолженность на конец ноября 2023г. составила 83518,4 млн рублей, из неё 5115,7 млн рублей **просроченная** задолженность (6,1%).

УРОВЕНЬ ЖИЗНИ НАСЕЛЕНИЯ

Среднемесячная номинальная начисленная заработная плата работников организаций в январе-ноябре 2023г. сложилась в размере 62633,4 рубля. По сравнению с соответствующим периодом 2022г. она выросла на 11,9%.

Реальная заработная плата, рассчитанная с учётом индекса потребительских цен, в январе-ноябре 2023г. по сравнению с аналогичным периодом прошлого года выросла на 5,7%.

Наибольший размер среднемесячной номинальной начисленной заработной платы за январь-ноябрь 2023г. сложился по виду деятельности «Добыча полезных ископаемых» (101975,4 рубля), наименьший – «Деятельность административная и сопутствующие дополнительные услуги» (40633,8 рубля).

Ниже приведены данные по среднемесячной заработной плате по видам экономической деятельности в январе-ноябре 2023г., которые свидетельствуют о существенных различиях в оплате труда.

Среднемесячная начисленная заработная плата по видам экономической деятельности в январе-ноябре 2023 года

	Рублей	В % к январю-ноябрю 2022	Отношение средней заработной платы по видам деятельности к среднему уровню по Республике Карелия
Всего	**62633,4**	**111,9**	**100**
сельское, лесное хозяйство, охота, рыболовство и рыбоводство	76884,9	108,2	122,8
добыча полезных ископаемых	101975,4	107,3	в 1,6р.
обрабатывающие производства	62069,1	109,3	99,1
обеспечение электрической энергией, газом и паром; кондиционирование воздуха	70905,7	111,5	113,2
водоснабжение; водоотведение, организация сбора и утилизации отходов, деятельность по ликвидации загрязнений	50128,0	133,5	80,0
строительство	65475,4	126,7	104,5
торговля оптовая и розничная; ремонт автотранспортных средств и мотоциклов	42135,9	112,4	67,3

Продолжение

	Рублей	В % к январю-ноябрю 2022	Отношение средней заработной платы по видам деятельности к среднему уровню по Республике Карелия
транспортировка и хранение	72239,2	107,6	115,3
деятельность гостиниц и предприятий общественного питания	44318,3	128,1	70,8
деятельность в области информации и связи	67284,1	118,1	107,4
деятельность финансовая и страховая	85524,5	115,0	136,5
деятельность по операциям с недвижимым имуществом	42216,2	111,5	67,4
деятельность профессиональная, научная и техническая	60917,0	104,3	97,3
деятельность административная и сопутствующие дополнительные услуги	40633,8	101,8	64,9
государственное управление и обеспечение военной безопасности; социальное обеспечение	78991,5	113,6	126,1
образование	48528,5	108,6	77,5
деятельность в области здравоохранения и социальных услуг	56546,6	111,0	90,3
деятельность в области культуры, спорта, организации досуга и развлечений	50055,6	108,7	79,9
предоставление прочих видов услуг	40899,3	109,6	65,3

По состоянию на 1 января 2024г. сумма просроченной задолженности по заработной плате составила 5136 тыс. рублей. Численность работников списочного и несписочного состава, перед которыми имелась задолженность, составила 87 человек. Долг в расчёте на 1 работника сложился в размере 59035 рублей.

Пенсии. На 1 октября 2023г. средний размер назначенных пенсий составил 24188,9 рубля и по сравнению с соответствующим периодом прошлого года увеличился на 6,4%. Реальный размер пенсии составил 98,5%.

Величина прожиточного минимума на душу населения (по данным Управление труда и занятости Республики Карелия) на 2023г. составила 17877 рублей.

РЫНОК ТРУДА

Численность работающих в организациях за январь-ноябрь 2023г. составила 176,0 тыс. человек; 98,4% к уровню соответствующего периода 2022г.

Заявленная организациями в государственную службу занятости потребность в рабочей силе на 1 января 2024г. составила 6747 должностей, что на 15,0% меньше, чем на 1 января 2023г. На эти вакансии претендовали 2929 человек, не занятых трудовой деятельностью. В среднем на каждые 10 вакантных рабочих мест приходилось 4 не занятых трудовой деятельностью гражданина.

На 1 января 2024г. в государственной службе занятости было официально зарегистрировано в качестве безработных 2616 человек, или 63,7% по отношению к соответствующему периоду 2023г.

СОЦИАЛЬНО-ДЕМОГРАФИЧЕСКИЕ ПРОЦЕССЫ

Демографическая ситуация. По предварительным данным в январе-ноябре 2023г. в сравнении с аналогичным периодом предыдущего года число родившихся живыми сократилось на 132 ребенка и составило 3866, число умерших – на 923 человека и составило 7930.

Рождаемость (число родившихся на 1000 человек населения) сократилась с 8,2 до 8,0 промилле, или на 2,4%, смертность – с 18,3 до 16,5 промилле, или на 9,3%.

За одиннадцать месяцев 2023 года естественная убыль населения составила 4064 человека (за январь-ноябрь 2022г. – 4855 человек).

В целом по республике с начала года число умерших превысило число родившихся в 2,0 раза (за январь-ноябрь 2022г. – в 2,2 раза). Наибольшее превышение отмечено на территориях Лоухского (в 4,2 раза), Муезерского, (в 3,6 раза), Кемского (в 3,2 раза) муниципальных районов.

По сравнению с соответствующим периодом прошлого года число заключенных браков составило 3630, число распавшихся семей – 2511. Число браков, заключенных в январе-ноябре 2023 года, сократилось по сравнению с январем-ноябрем 2022 года на 18,7%, количество разводов - на 1,8%. На 100 заключенных браков пришлось 69 разводов против 57 в январе-ноябре 2022г.

С начала года в республике зафиксирован миграционный прирост в количестве 461 человека, что на 340 человек меньше, чем в аналогичном периоде предыдущего года. Положительное сальдо миграции сложилось за счёт обмена населением между регионами России (385 человек) и международной миграцией (76 человек).

Наибольший миграционный прирост зафиксирован в Петрозаводском городском округе (968 человек), наибольшая миграционная убыль – в Пудожском муниципальном районе (215 человек).

Заболеваемость инфекционными болезнями. По данным Территориального управления Роспотребнадзора по Республике Карелия в январе-декабре 2023г. было зарегистрировано 253,6 тыс. случаев инфекционных заболеваний. По сравнению с аналогичным периодом 2022г. их число снизилось на 35,3%.

Показатель заболеваемости населения в январе-декабре 2023г. (число случаев заболеваний на 100 тыс. жителей) по сравнению с аналогичным периодом 2022г. также снизился на 34,8%.

Отмечено снижение заболеваемости COVID-19 (на 83,0%), острыми инфекциями верхних дыхательных путей (на 24,5%).

Произошёл рост заболеваемости гриппом (в 3,0 раза), пневмонией (внебольничной) (в 2,0 раза), скарлатиной (в 1,8 раза), сальмонеллезной инфекцией (на 49,0%), педикулезом (на 23,3%), гонококковой инфекцией (на 15,4%), острыми кишечными инфекциями (на 13,7%), туберкулезом (на 3,7%).